

TEGELS
VOOR THUIS

vanhuus

ONTDEK

- > Alle keramische tegellooks op een rij
- > De nieuwste badkamer trends
- > Voordelen van keramische tegels



NU PROBEREN
Ontdek onze gratis
Roomviewer

54 pagina's
INSPIRATIE

VOL MET TIPS, ADVIES EN INSPIRATIE
VOOR IEDERE RUIMTE IN HUIS

**NIEUWE
TEGEL
TRENDS**



Een handig stappenplan
naar jouw perfecte tegel

Dalia Versilia Gold Smooth (vloer) | Dalia Dorado Glamour Glossy (wand)





Een *mooie ruimte* begint met de juiste basis; tegels die *inspireren*, *duurzaam* zijn en jouw huis echt als *thuis* laten voelen

Vanhuus - tegels voor thuis



Bij Vanhuus geloven we in *service* en gemak

Samen met onze verkooppunten maken we het kiezen van tegels *eenvoudig* en *zorgeloos*

Vanhuus: de nieuwste naam in de wereld van keramische tegels, waar verfijning en kwaliteit samenkomen in het midden- en hogere segment. Met een zorgvuldig samengestelde collectie van tijdloos marmer tot eigentijdse betonlooks, biedt Vanhuus een breed scala aan mogelijkheden voor zowel wand als vloer.

We streven ernaar onze verkooppunten volledig te ondersteunen, zodat zij jou de best mogelijke service kunnen verlenen. Deze nauwe samenwerking stelt ons in staat om korte levertijden en een optimale dienstverlening te garanderen.

Omdat we begrijpen dat smaken verschillen, hebben we een collectie samengesteld die zowel trendy als tijdloos is. Met een breed scala aan kleuren, texturen en ontwerpen vind je altijd een tegel die past bij jouw stijl en interieur.

Of je nu op zoek bent naar een moderne uitstraling of juist gaat voor klassiek en elegant, wij hebben de ideale tegels voor jouw droominterieur. Kies voor Vanhuus en ontdek de perfecte balans tussen kwaliteit, stijl en service.

Welkom bij Vanhuus – Waar jouw huis een thuis wordt.





Kies de *perfecte* tegel in 4 *eenvoudige* stappen

Je overweegt nieuwe tegels voor je badkamer, keuken of een andere ruimte in huis. Een spannende keuze, want er zijn zoveel stijlen, formaten en materialen om uit te kiezen. Bij Vanhuus maken we het kiezen van de juiste tegel zorgeloos en super gemakkelijk. Wij begeleiden je stap voor stap, zodat je met vertrouwen de perfecte keuze maakt.

Stap 1

Kies jouw favoriete tegels



Laat je inspireren door ons uitgebreide assortiment tegels. Ontdek de stijl die bij jou past en creëer de sfeer die je zoekt.

Stap 2

Visualiseer met de Roomviewer



Upload een foto van jouw ruimte en experimenteer met verschillende tegels om de perfecte match te vinden.

Stap 3

Bestel eenvoudig proefmonsters



Vraag proefmonsters aan van je favoriete tegels en ervaar de kleur, textuur en kwaliteit in je eigen huis.

Stap 4

Bezoek een verkooppunt



Bezoek jouw dichtstbijzijnde verkooppunt voor deskundig advies en bekijk de tegels in het juiste formaat.

Stap 1



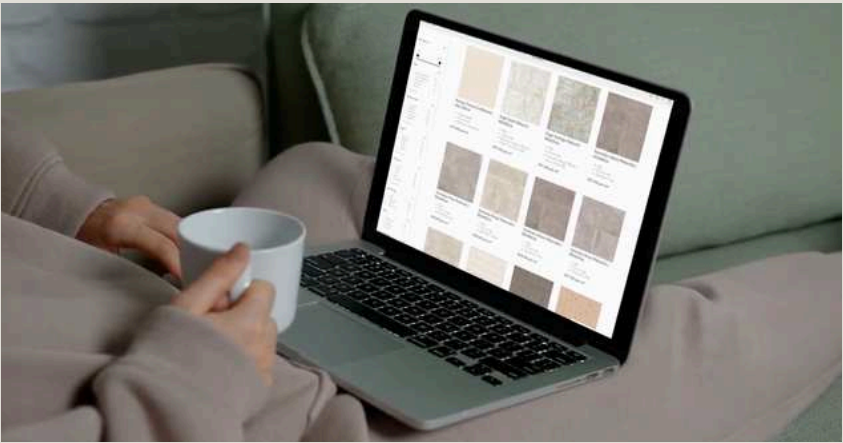
Kies jouw *favoriete* tegels

Laat je *inspireren* en ontdek de *stijl* die bij jou past

Het kiezen van de juiste tegels begint met inspiratie opdoen. Dit is een belangrijke fase, want het helpt je om helder te krijgen welke stijl en sfeer bij jou passen. Houd je van een moderne en minimalistische uitstraling? Of ga je liever voor een warme, landelijke look? Bij Vanhuus helpen we je graag om de mogelijkheden te ontdekken.


Blader door ons assortiment op vanhuus.nl

Onze website is dé plek om jouw tegelzoektocht te beginnen. Hier ontdek je een uitgebreide collectie met verschillende stijlen, kleuren en materialen. Je kunt eenvoudig filteren op stijl, kleur, materiaal, formaat en afwerking. Ook kun je de tegel in 3D bekijken.



Kijk niet alleen naar de kleur en het patroon, maar ook naar het gevoel dat een tegel uitstraalt. Wil je een warme en gezellige sfeer, of juist een frisse en strakke uitstraling?

Tips!




Maak een Pinterest-bord met je favoriete interieurs en tegelstijlen

Een van de beste manieren om jouw ideale stijl te ontdekken, is door inspiratie op te doen via Pinterest. Dit platform staat vol met prachtige interieurbeelden, waarbij je gemakkelijk je favorieten kunt opslaan.

Zo gebruik je Pinterest om jouw stijl te ontdekken:

- Maak een bord aan met badkamers, keukens of woonkamers die je aanspreken.
- Zoek op tegelstijlen zoals 'marmerlook tegels', 'terrazzo tegels' of 'houtlook tegels'.
- Bekijk combinaties – hoe worden verschillende tegels gecombineerd met meubels en accessoires?
- Volg Vanhuus op Pinterest! We hebben al veel stijlen en combinaties voor je verzameld om je op weg te helpen.

Met een goed gevuld Pinterest-bord krijg je een helder beeld van wat je mooi vindt en welke tegel perfect aansluit bij jouw interieur.



Steps 2

Roomviewer


Visualiseer tegels in jouw interieur met onze innovatieve Roomviewer

Het kan lastig zijn om je voor te stellen hoe een tegel eruit zal zien in jouw ruimte. Daarom hebben we bij Vanhuus een innovatieve tool ontwikkeld om je te helpen een realistisch beeld te krijgen van het eindresultaat. Met onze Roomviewer visualiseer je de tegels direct in je eigen woonkamer, keuken, badkamer of andere ruimte voordat je een aankoop doet.

Met onze Roomviewer kun je:

- Een foto van jouw ruimte uploaden en verschillende tegels uitproberen.
- Kiezen uit onze stijlkamers om inspiratie op te doen en stijlen te vergelijken.
- Experimenteren met kleuren en formaten om te zien wat het beste past.

Zo zie je precies hoe jouw nieuwe tegels eruitzien in jouw huis en maak je met vertrouwen de perfecte keuze. Vanhuus maakt het hele proces van keuze tot realisatie gemakkelijk en zorgeloos.





Wist je dat...?

- Grote tegels een ruimte optisch groter maken, terwijl kleine tegels een speelser effect geven.
- Lichte tegels een ruimtelijk effect creëren en donkere tegels zorgen voor een intieme, knusse sfeer.
- Glanzende tegels het licht reflecteren en een frisse uitstraling geven, terwijl matte tegels een zachtere, natuurlijke look hebben.
- Visgraatpatronen dynamiek en beweging in een ruimte brengen en populair zijn bij zowel vloeren als wanden.
- Keramische tegels minder onderhoud vergen dan natuursteen, omdat ze water- en vlekbestendig zijn.



*Scan de QR code
voor de Roomviewer en
laat je inspireren!*




Bestel eenvoudig *proefmonsters*

Voel, bekijk en ervaar de tegels
bij jou *thuis*

We begrijpen dat het fijn is om thuis op je gemak je favoriete tegels te kunnen beoordelen. Voel de textuur, vergelijk de kleuren en zie hoe ze passen bij je interieur, zowel bij dag- als avondlicht. Daarom kun je bij Vanhuus heel eenvoudig proefmonsters aanvragen, zodat je zeker de juiste keuze maakt.

Proefmonsters bestellen? Zo werkt het:

- Ga naar www.vanhuus.nl en kies je favoriete tegels.
- Klik op 'Monsters bestellen' en vul je gegevens in.
- Binnen enkele dagen ontvang je de proefmonsters in huis.



Bekijk de tegel op
verschillende momenten van de
dag en in verschillende hoeken van
de ruimte om te zien hoe het licht
de kleur en uitstraling
beïnvloedt.

Tip!



Stap 4

Bezoek een Vanhuus verkooppunt

Ervaar de tegels in het juiste formaat en ontvang *deskundig advies*

Wil je de tegels in het echt zien, een deskundig advies krijgen of hulp bij je keuze? Bezoek dan een Vanhuus verkooppunt bij jou in de buurt. Met meer dan 80 verkooppunten verspreid over Nederland is er altijd een showroom bij jou in de buurt.

Waarom een bezoek aan een showroom?

- Bekijk de tegels op groot formaat en ervaar hoe ze er in het echt uitzien.
- Krijg persoonlijk advies van ervaren tegelprofessionals die je deskundig kunnen adviseren.
- Ontdek legpatronen en combinatiemogelijkheden om het mooiste effect te bereiken.

Vind jouw dichtstbijzijnde verkooppunt op www.vanhuus.nl en maak een afspraak voor een persoonlijk adviesgesprek.

Tips!

Neem je proefmonster mee naar de showroom en vergelijk het met de volledige tegels op groot formaat. Dit helpt je om de definitieve keuze te maken!





Overal in Nederland vind je erkende Vanhuus verkooppunten. Zij helpen je graag bij het kiezen van de mooiste keramische wand- en/of vloertegels. Bezoek jouw dichtstbijzijnde verkooppunt voor deskundig advies en bekijk de tegels in het juiste formaat.



Scan de QR-code en vind gemakkelijk een dealer bij jou in de buurt



Terrace Cotto Mat



TEGELS VOOR ELKE RUIMTE

***De perfecte balans tussen
esthetiek en functionaliteit
voor iedere ruimte in huis***

Keramische wand- en vloertegels kunnen overal in huis worden toegepast. Denk daarbij aan de woonkamer, hal, keuken, badkamer, toilet, slaapkamer of garage. Zo kun je dezelfde stijl laten doorlopen naar verschillende ruimtes in het huis, waardoor het huis rustiger en ruimtelijker aanvoelt. Tegels zijn echte mooi makers en geven de ruimtes in huis in één klap een eigen karakter.

Laat je inspireren door de veelzijdigheid van onze hoogstaande keramische tegels en creëer een interieur dat jouw persoonlijkheid weerspiegelt. Of je nu van een landelijk, modern of industrieel interieur houdt, Vanhuus tegels bieden de perfecte balans tussen esthetiek en functionaliteit voor jouw huis.



Atlas Artic Luc

BADKAMER

Een badkamer die voelt
als een *vijfsterrenhotel*,
gewoon bij jou *thuis*

Je badkamer is meer dan een functionele ruimte – het is een plek om op te laden, een moment voor jezelf. Met de keramische tegels van Vanhuus tover je jouw badkamer om tot een luxe spa-ervaring. Of je nu droomt van een serene oase met zachte tinten of een elegante marmerlook, de veelzijdige collecties van Vanhuus maken het mogelijk. Bovendien zijn onze tegels onderhoudsvriendelijk en hygiënisch, zodat jij alleen nog maar hoeft te ontspannen.



Atlas Breeze Luc



Calco Sabbia (mix) Naturale




Blush Walnut (wand)
Echo Avorio (vloer en wand)



Atlas Block Pearl Mat



Dalia Versilia Gold Smooth (vloer)
Dalia Dorado Glamour Glossy (wand)



Atlas Smoke Luc | Atlas Block Sand

KEUKEN

Stijlvol, functioneel,
warm en tijdloos –
de ingrediënten voor
een *perfecte* keuken

De keuken is het hart van je huis – de plek waar je samenkomt, verhalen worden gedeeld en geniet. Daarom moet hij niet alleen praktisch, maar ook sfeer- en warm zijn. Onze keramische tegels zijn kras-, vlek- en hittebestendig en passen bij elke woonstijl. Van modern tot landelijk, er is altijd een tegel die jouw keuken helemaal af maakt.



Medina Forest Luc



Medina Artic Luc




Dalia Statuario Extra Smooth



Resina Crema Silktech



Calco Cenere Mix Naturale



Medina Black Luc (wand)
Meteor Sand Naturele (vloer)

WOONKAMER

Dé perfecte basis voor een warm en *stijlvol* thuis

De woonkamer is de plek waar je ontspant, samenkomt en geniet van het dagelijks leven. Een vloer moet daarom niet alleen mooi zijn, maar ook comfortabel en duurzaam. Vanhuus keramische tegels combineren de natuurlijke charme van hout, natuursteen en beton met de praktische voordelen van keramiek: slijtvast, onderhoudsvriendelijk en tijdloos. Of je nu kiest voor een rustieke houtlook, een minimalistische betonstijl of een elegante marmerlook, onze tegels zorgen voor een stijlvolle en warme basis in jouw interieur.



Lithera Beige Naturale



Terrace Sand Mat



Calco Sabbia Naturale (vloer)
Calco Sabbia Mix (wand)



Bourgonda Beige Ancienne Naturale



Hygge Baita

SLAAPKAMER

Maak van je slaapkamer
een *rustgevende* en
sfeervolle ruimte

De slaapkamer is jouw persoonlijke toevluchtsoord – een plek om tot rust te komen en op te laden. Een vloer moet daarom niet alleen sfeervol zijn, maar ook comfortabel en praktisch. Vanhuus keramische tegels bieden een stijlvolle basis met de uitstraling van natuurlijke materialen zoals hout, marmor of natuursteen. Of je nu gaat voor een serene, natuurlijke look of een moderne stijl, onze tegels creëren een harmonieuze basis voor een ontspannen en stijlvol interieur.



Prestige Frappuccino Pollock Full Lappato



Dalia Versilia Gold Glossy



Prestige Ivory Gioiello Full Lappato



Echo Antracite Naturale (vloer)
Echo Cenere Naturale (wand)

Waarom kiezen voor *keramische* tegels?

Zorgeloos genieten van *duurzame, stijlvolle* en *onderhoudsvriendelijke* vloer- en wandbekleding

Keramische tegels zijn de slimme keuze voor wie design, duurzaamheid en gebruiksgemak wil combineren. Ze zijn slijtvast, onderhoudsvriendelijk en stijlvol – en geschikt voor elke ruimte in huis. Ze zijn gemaakt om jarenlang mee te gaan, zonder in te leveren op uitstraling of comfort.

Duurzaamheid

Een van de belangrijkste voordelen van keramische tegels is de ongeëvenaarde duurzaamheid. Ze zijn gemaakt van natuurlijke materialen en ondergaan een intensief bakproces, waardoor ze bestand zijn tegen slijtage, krassen en vlekken. Hierdoor blijven keramische tegels er jarenlang als nieuw uitzien.

Eenvoudig onderhoud

Een groot voordeel van keramische tegels is het eenvoudige onderhoud. In tegenstelling tot andere vloermaterialen hebben ze geen speciale behandelingen of intensieve reiniging nodig. Een regelmatige schoonmaak met water en een mild schoonmaakmiddel volstaat om ze in optimale staat te houden. Daarnaast zijn keramische tegels vlekbestendig en nemen ze geen vocht op.

Eindeloze mogelijkheden

Met een breed scala aan kleuren, patronen en formaten kun je eindeloos variëren en een ontwerp samenstellen dat perfect bij jouw stijl past. Of je nu een moderne, strakke uitstraling of een rustieke, natuurlijke ambiance wilt creëren, er is altijd een tegel te vinden die aan je smaak voldoet.

Tegels voor elke ruimte

Van keuken tot badkamer, van hal tot slaapkamer – keramische tegels brengen harmonie en elegantie in elk deel van je huis. Van binnen tot buiten, van vloer tot wand. Door materialen en stijlen te laten doorlopen, creëer je een samenhangend geheel dat rust en ruimte ademt. Zo maak je elke ruimte functioneel én stijlvol.

Calco Cenere Naturale



Elysium Minimal Cream Naturale



Terrace Cotto Mat





Prestige Labradorite Full Lappato



KERAMISCHE TEGEL LOOKS

Ontdek de *perfecte look* voor jouw interieur

Elke interieurstijl begint met een solide basis – en tegels spelen daarin een sleutelrol. Of je nu de warmte van houtlook zoekt, de luxe van marmer, het speelse karakter van terrazzo of een decoratief accent dat je ruimte uniek maakt, de juiste tegelstijl brengt je interieur tot leven.

Vanhuus biedt een uitgebreide collectie tegellooks die naadloos aansluiten bij jouw smaak en wensen. Laat je inspireren door materialen, kleuren en patronen die een verhaal vertellen en je huis transformeren tot een plek waar je je écht thuis voelt.

Betonlook

Minimalistisch en *industriële*

Strak, stoer en stijlvol. Betonlook tegels geven je interieur een moderne en industriële uitstraling. De subtiele kleurnuances en matte afwerking zorgen voor een robuuste basis die moeiteloos combineert met diverse woonstijlen – van loft tot landelijk modern.



Echo Cenere Naturale



Echo Sabbia Naturale



Resina Cappuccino Silktech



Resina Grigio Cenere



Meteor Grey Naturale



Echo Avorio Naturale




Echo Cenere Naturale

Decoratieve look

Durf te *spelen* met patronen

Maak van je vloer of wand een kunstwerk met onze decoratieve tegels. Van vintage geïnspireerde patronen tot moderne grafische designs – deze tegels geven direct persoonlijkheid aan elke ruimte. Ideaal om een statement en je interieur eigen te maken.



Bellagio Light Blue Mix Glossy



Terrace Cotto Mat (vloer)
Terrace Natural Mat (wand)



Gaudi Colors Mix




Resina Cappuccino Silktech (vloer)
Resina Cappuccino Cardboard (wand)



Atlas Ocean Luc | **Atlas** Artic Luc



Saga Vestige Natural



Medina White Luc | Medina Black Luc

Houtlook

Warm en *natuurlijk*

De charme van hout, maar bestand tegen water en slijtage. Houtlook tegels bieden de natuurlijke uitstraling van houten vloeren, zonder de zorgen over krassen en vocht. Van lichte Scandinavische tinten tot diepe notenhoutkleuren – een warme basis voor elk interieur.



Blush Natural



Hygge Baita



Blush Walnut



Blush Caramel



Blush Natural



Hygge Bosco



Blush Caramel

Marmerlook

Luxe en *verfijning* in elk detail

De grandeur van marmer, maar dan onderhoudsvriendelijk. Onze marmerlook tegels stralen pure elegantie uit en passen in zowel klassieke als moderne interieurs. Met de juiste marmertegel geef je je interieur karakter en exclusiviteit.



Dalia Dorado Glamour Smooth (wand)
Dalia Statuario Extra Smooth (vloer)



Prestige Calacatta Black Full Lappato



Prestige Calacatta Black Full Lappato



Prestige Golden Ambra Full Lappato



Prestige Frappuccino Pollock Full Lappato



Prestige Ivory Gioiello Full Lappato
Prestige Labradorite Full Lappato



Dalia Dorado Glamour Glossy (wand)
Dalia Versilia Gold (vloer)

Natuursteenlook

Tijdloze *elegantie* uit de natuur


Authentieke schoonheid, zonder het onderhoud van echt natuursteen. Onze natuursteenlook tegels combineren robuustheid met verfijning en brengen de warmte en luxe van de natuur naar binnen. Perfect voor een stijlvol interieur met karakter.




Mabelle Sassi Beige Silktech




Bourgonda Gris Ancienne Naturele



Meteor Grey Naturele



Lumière Moon Naturele



Bourgonda Blanc Ancienne Naturele



Lumière Carbon Naturele



Meteor Ivory Naturele

Travertin look

Zachte *elegantie* met een luxe touch


De warme beige tinten en subtiele aders van travertin geven elke ruimte een tijdloze uitstraling. Dit klassieke materiaal straalt rust en verfijning uit. Onze travertinlook tegels combineren de schoonheid van natuursteen met het gemak van keramiek.



Elysium Minimal Cream Naturale



Elysium Minimal Cream Naturale



Elysium Minimal White Naturale (vloer)



Elysium Minimal Cream Naturale



Elysium Minimal White Naturale



Elysium Minimal White Naturale



Elysium Minimal Cream Naturale



Terrace White Mat



DE FINISHING TOUCH

Met onze *tips* en *begeleiding* maak je jouw ruimte écht af – mooi, duurzaam en *zorgeloos*

Je hebt met zorg je tegels gekozen – een stijlstatement voor je huis. Maar de afwerking? Die maakt het verschil tussen mooi en méér dan mooi. In deze laatste fase helpen we je met keuzes die je tegelwerk tot leven brengen én zorgen voor een vloer of wand die niet alleen nu schittert, maar dat ook jaren blijft doen. Van voegkleur tot onderhoud: wij denken met je mee.



De *voeg* is als de lijntrekking van een *kunstwerk* – het laat jouw *tegel* tot *leven* komen.

De juiste *voegkleur*: maak je tegelwerk compleet


De *laatste* stap naar een *stijlvol* geheel

We snappen het. Tegels kiezen is al een hele reis geweest. Daarom denken we ook graag met je mee in de laatste stappen, zodat jij onbezorgd kunt genieten van je nieuwe vloer of wand.

Voegkleur


Je hebt jouw droomtegel gekozen — stijlvol, karaktervol en precies passend bij jouw interieur. Maar... je bent er nog niet helemaal. Want de voegkleur bepaalt de uitstraling van je tegelwerk net zo sterk als de tegel zelf. Bij Vanhuus kun je kiezen uit maar liefst 17 zorgvuldig geselecteerde voegkleuren, elk met een eigen karakter. Ga je voor subtiele ton-sur-ton, of juist voor een krachtig contrast?

Op onze website vind je bij elke tegel ons voegkleuradvies, zodat je precies ziet welke kleur het beste past bij jouw gekozen tegel.



Tip!

Een lichte voegkleur benadrukt rust en ruimte, terwijl een donkere voeg diepte en structuur toevoegt.



Scan de QR-code en ontdek welke voegkleur jouw project compleet maakt.





Atlas Rose Luc | **Atlas** White Mat



Bekijk onze uitgebreide reinigings- en onderhoudsadvies in de brochure op onze website. Scan de QR-code of ga naar www.vanhuus.nl/onderhoud



Scan de QR-code en bekijk het reinigings- en onderhoudsadvies voor keramische tegels

Schoonmaak en *onderhoud* van tegels

Houd je keramische tegels als *nieuw* met deze tips

Keramische tegels staan bekend om hun duurzaamheid, veelzijdigheid en prachtige uitstraling. Om ervoor te zorgen dat je tegelvloer altijd stralend blijft en zijn oorspronkelijke uitstraling behoudt, is het belangrijk om regelmatig onderhoud te plegen. Gelukkig is het onderhouden van keramische tegels eenvoudig en efficiënt.

De eerste schoonmaak

Zodra de tegelzetter klaar is, adviseren wij om het tegeloppervlak grondig te reinigen. Tijdens het zetten kunnen er namelijk resten van voegmiddel, lijm of bouwstof achterblijven.

Een goede eerste schoonmaak verwijdert deze resten en zorgt voor een frisse start. Gebruik hiervoor een geschikt reinigingsmiddel dat speciaal ontwikkeld is voor keramische tegels – mild, maar effectief.

Wekelijks onderhoud

Om je tegels mooi te houden, is regelmatig schoonmaken essentieel. We hebben een aantal eenvoudige adviezen opgesteld die je helpen om je vloer of wand stralend te houden:

- **Stofzuig of veeg** regelmatig om zand en vuil te verwijderen.
- **Gebruik een licht vochtige doek of dweil** met een pH-neutraal schoonmaakmiddel.
- **Vermijd agressieve reinigers** zoals producten met zuur, chloor of olie, deze kunnen de voegen of oppervlakte aantasten.

Zo blijven je tegels als nieuw

Wil je precies weten welke producten wij aanbevelen voor het schoonmaken van jouw Vanhuus tegels? Op onze website vind je een uitgebreide onderhoudsgids, inclusief productaanbevelingen. Zo weet je precies wat je nodig hebt – en wat je beter kunt vermijden – om je tegelwerk mooi te houden.

Om je keramische tegels in optimale staat te houden, is het ook aan te raden om beschermende maatregelen te nemen. Plaats viltjes onder meubels om krassen te voorkomen en gebruik matten bij de ingangen om vuil en zand te verminderen.

Tips!



Florence Calce Naturale



INTERIEUR TRENDS

Van natuurlijke rust tot gedurfde accenten – ontdek jouw *perfecte match*

Trends in interieurdesign evolueren voortdurend, en tegels spelen daarin een steeds grotere rol. Vanhuus brengt de mooiste tegeltrends samen, zodat jij je interieur kunt verrijken met stijl, karakter en een eigentijdse touch. Kies voor de serene eenvoud van Japandi, de ambachtelijke charme van zelliges tegels, of maak een statement met een Hotel Chique sfeer. Ontdek speelse patronen, subtiele texturen en gedurfde kleuren die jouw ruimte transformeren tot een inspirerende leefomgeving.

Of je nu gaat voor een trend die tijdloos aanvoelt of juist een echte blikvanger wilt creëren – bij Vanhuus vind je tegels die perfect passen bij de woonstijl van nu én de toekomst.

TREND



Meteor Pearl Naturele



Echo Avorio Naturele

Bourgonda Gris Ancienne Naturele

Japandi is de perfecte balans tussen de minimalistische Scandinavische stijl en de rustige esthetiek van Japan. Deze trend omarmt de pure schoonheid van de natuur met een warm, aards kleurenpalet van zand, klei en bruintinten. Ronde vormen, natuurlijke materialen en serene eenvoud creëren een interieur dat rust en harmonie uitstraalt.



Meteor Grey Naturele

Japandi

Sereniteit




Meteor Ivory Naturale



Elysium Minimal White Naturale



Calco Sabbia Naturale



Echo Avorio Naturale




Bourgonda Blanc Ancienne Naturale



Resina Crema Silktech

TREND



Waarom alleen in een hotel genieten van luxe als je het ook thuis kunt creëren? De Hotel Chique trend brengt de verfijnde, elegante uitstraling van luxe hotels naar je eigen interieur. Denk aan marmer, messing accenten, royale regendouches en een warme, serene sfeer waarin je elke dag het gevoel hebt dat je in een hotel verblijft.



Hotel *Chique*



Dalia Versilia Gold Glossy



Elysium
Minimal Cream Naturele



Atlas Breeze Luc

TREND



Medina Ocean Luc



Atlas Creme Luc



Atlas White Mat

Zelliges wandtegels brengen de authentieke uitstraling van handgemaakte Marokkaanse tegels, maar met de voordelen van keramiek. De glanzende finish en subtiele kleurnuances geven elke ruimte een speels en karaktervol effect. Of je nu kiest voor zachte natuurtinten of diepe, uitgesproken kleuren, zelliges passen perfect in zowel moderne als klassieke interieurs.



Atlas Rose Luc

Zelliges Wandtegels



Atlas Coral Luc | Atlas Forest Luc



Medina Black Luc



Medina Blue Luc



Atlas Breeze Luc
Atlas Smoke Luc



Atlas Forest Luc

Bezoek een Vanhuus verkooppunt



Overal in Nederland vind je erkende Vanhuus verkooppunten die je graag helpen bij het vinden van de mooiste keramische wand- en/of vloertegels. Bezoek jouw dichtstbijzijnde verkooppunt voor deskundig advies en bekijk de tegels in het juiste formaat.



Scan de QR-code en vind gemakkelijk een dealer bij jou in de buurt

TEGELS
VOOR THUIS

vanhuus

Contact

www.vanhuus.nl



info@vanhuus.nl



facebook.com/vanhuusnl



instagram.com/vanhuusnl



nl.pinterest.com/vanhuus

